

# KIDS Cafe

センター



チョッキン パタパタ



2022. 7

No.62

## カレーライスをつくろう!!

☆はさみやのりにチャレンジしちゃおう!

まずは、



を準備しましょう

白い紙にペンでごはんをかき、  
茶色の紙をパタッ!!

1.5cm幅くらいに切った色紙  
(15cm角色紙 8等分くらい)

### さあ はさみにチャレンジ!!



細長い色紙をはさみでチョッキン! チョッキン! 切りましょう。

**はさみPoint**

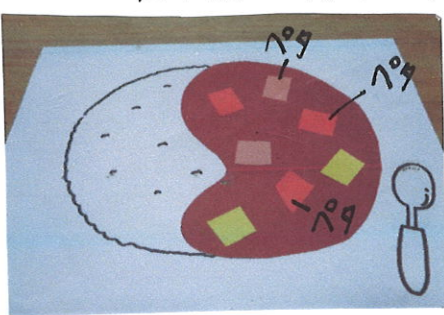
ね〜にんじんや玉ねぎを  
切っているみたいで  
楽しいなあ♡



はじめは、チョッキン!! と  
一度で切ることができる幅の紙を切ってみましょう!!

### つぎは のりにチャレンジ!!

切った紙をのりでパタパタ貼りましょう!



**のりPoint**

のりものをのばすことは難しいので、はじめは、指先にちゃん!!  
と少しだけつけて、小さめの紙にパタッとのせるだけでOK!



た〜っぽりつけたく  
な〜っやうけど、まずは  
指先にちゃん!だね



カレーライスのできあがり!!