


☺ KIDS センター-Cafe ☺

NO. 93
2024. 2


♪ 楽しいピザ作り ♪




- (材料)
- ・丸く切った大きめのいろがみ ①
 - ・小さく切った好きな形のいろがみ ②
 - ・はさみ・のり
 - ・ペン・クレヨン など



(1) 大きく切った丸の紙(材料①)に好きな形のいろがみ(材料②)を貼っていきます。材料②の紙は赤・緑・オレンジなどはっきりした色の紙がおすすめです。



(2) たくさん貼ってピザの完成!



(アレンジ編)
材料①の丸の紙に お花紙を
くしゃくしゃに丸めて貼っても
楽しいですね!