



KIDS

センター

Cafe

日比野ゼミスパシャル

2021.8

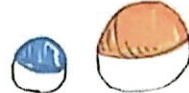
音や動きを楽しむ ☺



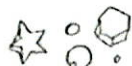
ガチャガチャマラカス

☆材料☆

・ がちゃがちゃの空容器 (大きさが違うもの2つ)



・ ビーズ



・ ビニールテープ



・ はさみ

小さい容器がなければ
ペットボトルのフタを
2つ合わせにものでもOK!!


☆作り方

① 小さいがちゃがちゃの容器 (又はペットボトルのフタ) にビーズを入れる。



② 大きいがちゃがちゃの容器に①を入れる。

③ がちゃがちゃが開かないようにビニールテープでとめる。



④ 完成 ☺

転がしたり 振ったりして

音やうごきを楽しもう。

