



# KIDS

センター

# Cafe




## まるをっなげと作る

## クリスマスリース

No. 47

2021.12

材料①



- ・画用紙や 紙皿をドーナツ型にしたもの1枚
- ・好きな大きさの丸の紙のり

材料②




- ・折り紙
- ・好きなシール
- ・クレヨンなど

材料③ アレンジ系編




- ・折り紙で作ったかざりやクラフトハンカがあれば"型"抜きした星など

### 作り方



- ① ドーナツ型の土台に丸の紙をのりすらしながら貼っていきます。



- ② 1周すべて貼ります。



- ③ 好きな折り紙やシールを貼ったりクレヨンで模様を描いて完成！



← 材料③のアレンジ系編のかざりを貼るとより華やかに！  
ひもを付けてかざりも良いですね。