



KIDS

センター

Cafe



No. 20

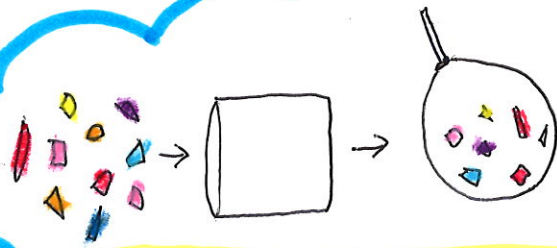
2021. 2

はさみでチョコキン✂

いろいろ紙を切ってみよう♪



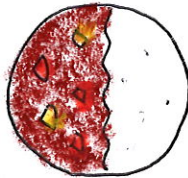
はさみに興味を持ち始めたけど、はさみを使わせるのはちょっとドキドキある...。そんなふうを感じることもあると思います。そんな時、お子さんの手におうちの方の手を添えて、一緒にはさみを持ち、はさみの「開いて閉じて」の経験をくり返し、いろいろな紙をチョコチョコ切、楽しんでみてください♡



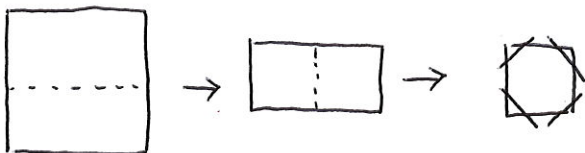
切った紙を使ったあそびのヒント

- ・切った紙を袋に入れ、袋の口にストローをさし、おさまができないように、ストローと袋をテープなどでしっかりとめる。
- ・ストローからフーッと息を吹く。吹いた勢いで紙が舞って楽しいよ！
- ・お子さんの代わりに、おうちの方がフーッとしてお子さんに見せてあげるのもいいですね♪


紙皿や丸く切った画用紙に切った紙を貼ってピザやカレーなど作ってみるのもgood♡



はさみが上手に使えるようになったら...



折り紙を四角に折って四隅をはさみで切り落とすと...



こんなふうにおはなができるよ