




# KIDS


センター

# Cafe



No. 10  
2020.11

## 雨の日の車の乗せ下ろし



### おたすけグッズ



雨の日にお子さんを車に乗せたり下ろしたりする時、カサを支えるのが難しくママが濡れちゃたりもなんてことありませんか？ 以前TVでそんな時に使えるお助けグッズが紹介されていました。スタッフも使ってみて、とっても便利だったので紹介します！

#### 材料

- 好きなハギレ 7cm四方 1枚
- 綿 少量
- 強力磁石 1つ
- 裁縫グッズ

#### 作り方

**point!** 綿が多すぎると磁石が反応しにくくなるので量に注意！


1. ハギレの上に綿を乗せ、その上に強力磁石を置く。



2. ハギレの端を縫って最後に絞り茶巾包みの形にする。

3. カサの骨に糸を結びつけて

固定をしたら完成！



雨の日、カサにつけた磁石入の茶巾絞りを車の屋根に乗せると、カサが固定されて、両手が自由になり濡れずにお子さんの乗せ下ろしができます！磁石が綿やハギレで覆われているので、車に傷を付けず使えてオススメです！